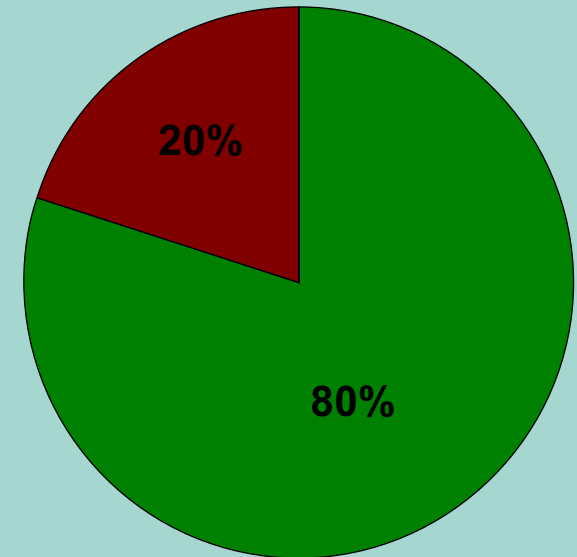


Danhauser

Adresse: Heinrich-Hertz-Straße 12, 92224 Amberg

- Ebenerdiger Eingang = + 20%
- Tür nicht einhändig zu öffnen = - 10%
- Tür breiter als 1 m = + 10%
- Behinderten Parkplatz = + 10%
- Behinderten WC = + 10%
- Stufen- und schwellenloser Innenbereich = + 10%
- Nicht alle Regale zu erreichen = - 10%
- Ausreichende Gangbreite = + 10%
- Zu erreichender Informationstresen = + 10%

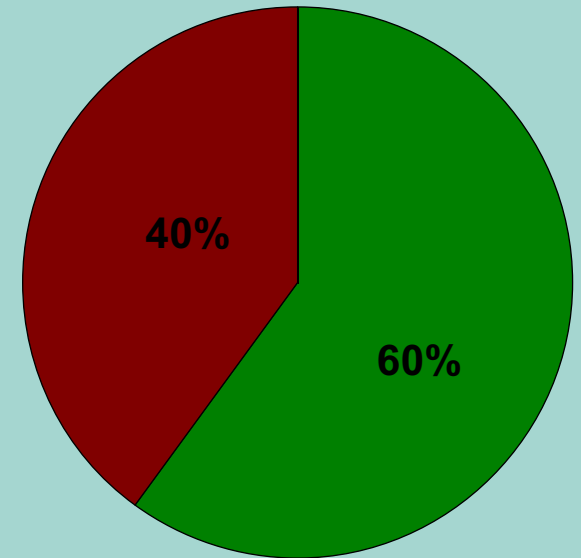


= nicht behindertengerecht
= behindertengerecht

Meier

Adresse: Werner-von-Siemens-Straße 68, 92224 Amberg

- Rampe = + 20%
- Elektronische Schiebetür = + 10%
- Tür breiter als 1 m = + 10%
- Behinderten Parkplatz = - 10%
- Behinderten WC = - 10%
- Stufen- und schwellenloser Innenbereich = + 10%
- Nicht alle Regale zu erreichen = - 10%
- Ausreichende Gangbreite = + 10%
- Zu hoher Informationstresen = - 10%



= nicht behindertengerecht

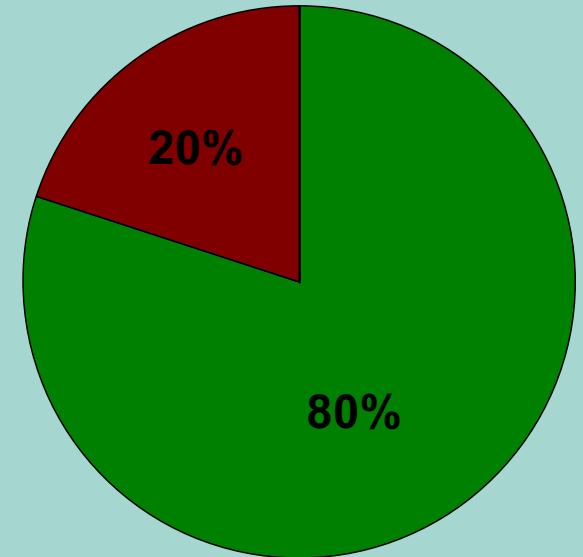
= behindertengerecht

Arbeitsmöglichkeit für Rollstuhlfahrer im Büro

Eisen Schmidt

Adresse: Ohmstraße 41, 92224 Amberg

- Rampe = + 20 %
- Tür breiter als 1 m = + 10%
- Elektronische Schiebetür = + 10%
- Behinderten WC = + 10%
- Keine Behinderten Parkplätze = - 10%
- Mit Rampen ausgestatteter Innenbereich = + 10%
- Alle Ausstellungsobjekte zu erreichen = + 10%
- Ausreichende Gangbreite = + 10%
- Zu hoher Informationstresen = - 10%



= nicht behindertengerecht

= behindertengerecht

Arbeitsmöglichkeit für Rollstuhlfahrer

Autohaus Widmann

Adresse: Heinrich-Hertz-Straße 2, 92224 Amberg

Ebenerdiger Eingang = + 20%

Tür nicht einhändig zu öffnen = - 10%

Tür breiter als 1 m = + 10%

Behinderten Parkplatz = + 10%

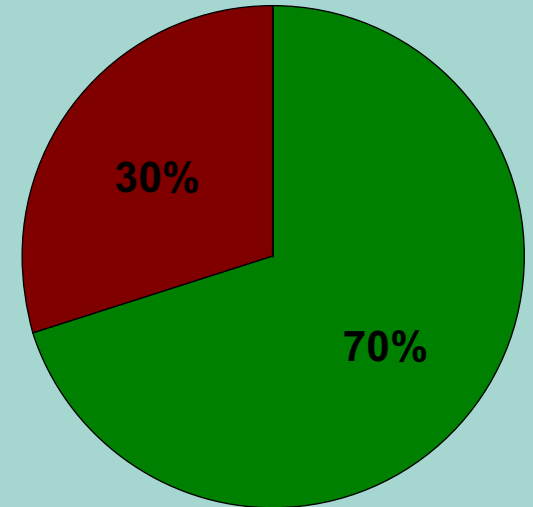
Behinderten WC = - 10%

Stufen- und schwellenloser Innenbereich im Ausstellungsraum = + 10%

Aufzug vorhanden, aber nicht jeder Stock damit erreichbar = - 10%

Ausreichende Gangbreite = + 10%

Zu erreichender Informationstresen = + 10%



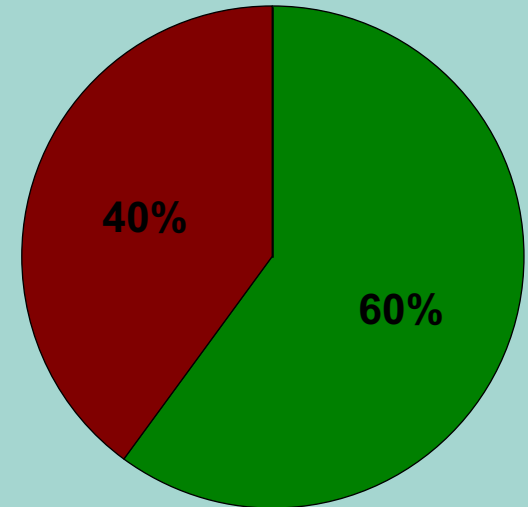
= nicht behindertengerecht

= behindertengerecht

Schmid Baumaschinen

Adresse: Ohmstraße 43, 92224 Amberg

- Rampe (Nebeneingang) = + 20%
- Tür einhändig zu öffnen = + 10%
- Tür breiter als 1 m = + 10%
- Kein Behinderten Parkplatz = - 10%
- Kein Behinderten WC = - 10%
- Stufen- und schwellenloser Innenbereich = + 10%
- Nicht alle Regale zu erreichen = - 10%
- Ausreichende Gangbreite = + 10%
- Hoher Informationstresen = - 10%



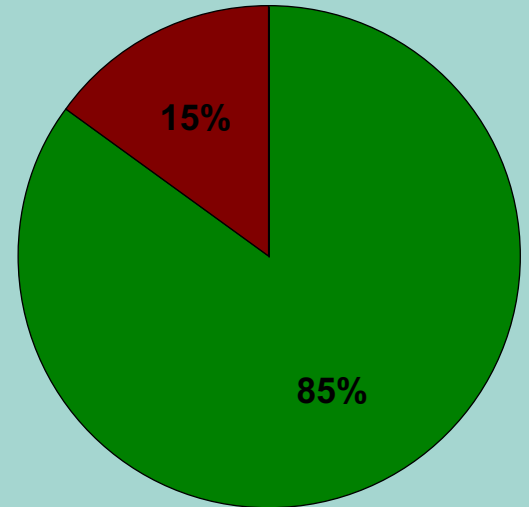
= nicht behindertengerecht
= behindertengerecht

Arbeitsmöglichkeit für Behinderte im Büro

Lücke

Adresse: Heinrich-Hauck-Straße 2, 92224 Amberg

- Rampe = + 20%
- Elektronisches Tor (Nebeneingang) = + 10%
- Tür breiter als 1 m (Nebeneingang) = + 10%
- Behinderten Parkplatz = + 10%
- Behinderten WC = + 10%
- Stufen- und schwellenloser Innenbereich in Produktionshallen = + 5 %
Nicht ausschließlich Stufen- und schwellenloser Innenbereich in Büros = - 5%
- Aufzug vorhanden, aber nicht jede Etage in allen Gebäuden erreichbar = - 10%
- Ausreichende Gangbreite = + 10%
- Nicht alle Maschinen erreichbar = - 10%



= nicht behindertengerecht
= behindertengerecht

Inklusion in kleinere Geschäfte im Industriegebiet Süd

| | Wingento | Hockey - Dealer | Schlachtberger Kerzen |
|---------------------------------|--------------------|------------------------|------------------------------|
| Ebenerdiger Eingang | Rampe = + 20% | Rampe = + 20% | Stufen = - 20% |
| Tür einhändig zu öffnen | Nein = - 10% | Nein = - 10% | Nein = - 10% |
| Tür mind. 1m breit | Ja = + 10% | Ja = + 10% | Ja = + 10% |
| Behinderten WC | Nein = - 10% | Nein = - 10% | Nein = - 10% |
| Behinderten Parkplätze | Nein = - 10% | Nein = - 10% | Nein = - 10% |
| Ebenerdiger Innenbereich | Ja = + 10% | Ja = + 10% | Ja = + 10% |
| Alle Regale zu erreichen | Nein = - 10% | Nein = - 10 % | Nein = - 10% |
| Ausreichende Gangbreite | Ja = + 10% | Ja = + 10% | Ja = + 10% |
| Zu erreichender Tresen | Nein = - 10 % | Ja = + 10% | Ja = + 10% |
| Resümee | +50% / -50% | +60% / -40% | -60% / +40% |

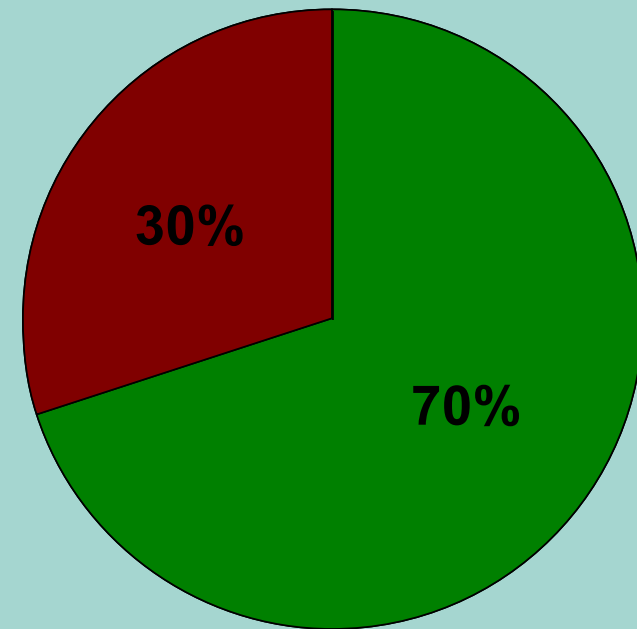
Firmengebäude die durch Treppen für einen Rollstuhlfahrer nicht zugänglich sind im Industriegebiet Süd

- Pi – Concept GmbH
Adresse: Liebengrabenweg 11, 92224 Amberg
- Probatec AG
Adresse: Liebengrabenweg 11, 92224 Amberg
- Telis Finanz AG
Adresse: Liebengrabenweg 72, 92224 Amberg
- Lanzinger Architekten GmbH
Adresse: Liebengrabenweg 68, 92224 Amberg
- Richard Wagner GmbH & Co. KG Spedition
Adresse: Heinrich-Hertz-Straße 8, 92224 Amberg
- Videogigant
Adresse: Werner-von-Siemens-Straße 62, 92224 Amberg

Fit Light

Adresse: Werner-von-Siemens-Straße 62, 92224 Amberg

- Rampe = + 20%
- Tür einhändig zu öffnen = + 10%
- Tür breiter als 1 m = + 10%
- Keinen Behinderten Parkplatz = - 10%
- Kein Behinderten WC = - 10%
- Keine ebenerdige Dusche = - 10%
- Stufen- und schwellenloser Innenraum = + 10%
- Betreuung und Hilfe durch Trainer = + 10%
- Erreichen der Spinde = + 10%

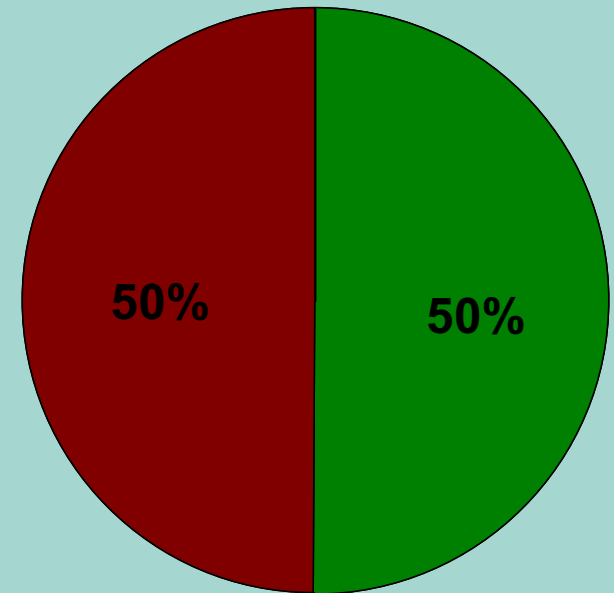


= nicht behindertengerecht
= behindertengerecht

Clever Fit

Adresse: Porschestraße 2, 92245 Kümmersbruck

- Ebenerdiger Eingang = + 20%
- Tür nicht einhändig zu öffnen = - 10%
- Tür breiter als 1 m = + 10%
- Keinen Behinderten Parkplatz = - 10%
- Kein Behinderten WC = - 10%
- Keine ebenerdige Dusche = - 10%
- Zwei Stufen im Innenraum = - 10%
- Betreuung und Hilfe durch Trainer = + 10%
- Erreichen der Spinde = + 10%



= nicht behindertengerecht
= behindertengerecht

Landesgartenschauengelände

- Breite Wege, hauptsächlich Schotter
- Stufen- und schwellenlose Wege
- Große ebenerdige Grasflächen, gut zu Befahren

Piratenspielplatz

- Gut zu Befahren
- Keine Behinderten-Toiletten
- Keine Zugangsmöglichkeit zum Kiosk
- Gras- und Schotterflächen zu Befahren
- Keine Möglichkeit die Sandfläche zu Befahren